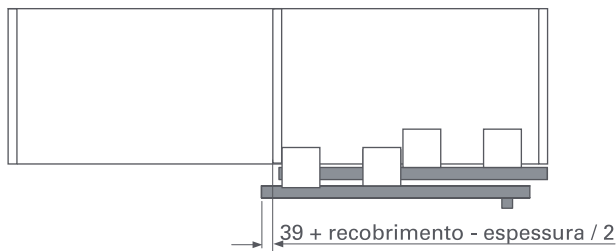
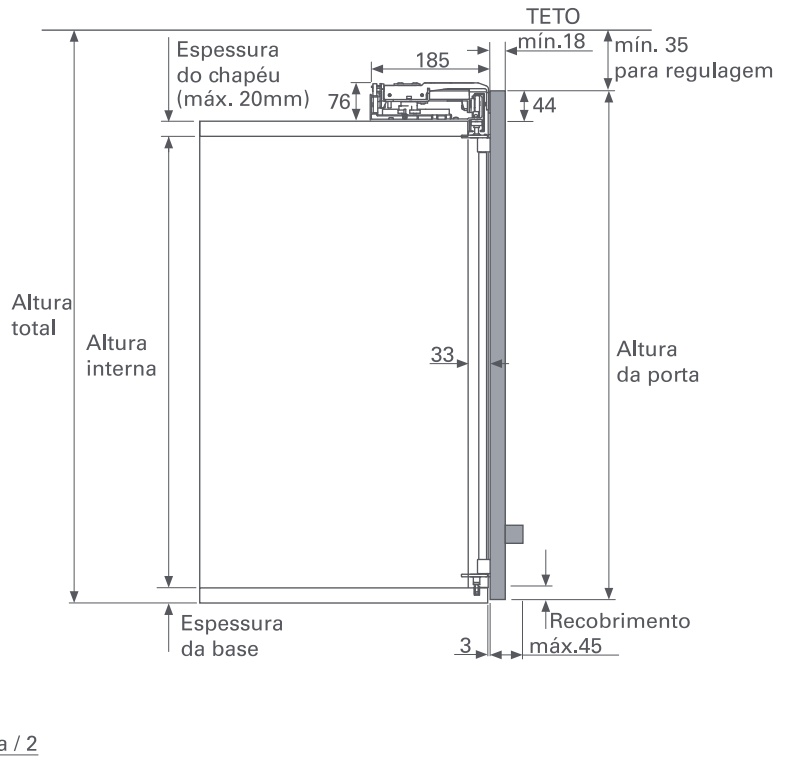
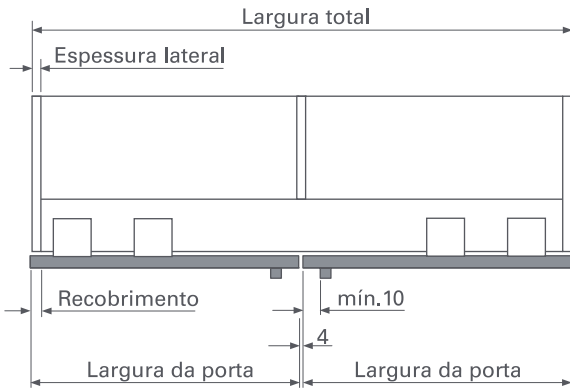


INFORMAÇÕES TÉCNICAS

	Sistema para 2 portas		Abertura manual		Abertura com controle
	Abertura por toque		Fechamento e abertura amortizados AMORTIZADO		Regulagem tridimensional
	Espessura mínima de 18mm		Espessura mínima de 20mm para abertura por toque		Largura das portas mínima 600mm máxima 1500mm
	Altura máxima das portas 1200mm		Capacidade de carga por porta 20kg		Tensão 220V ou 110V com transformador
	Chave allen 3	> INSTRUÇÕES DE MONTAGEM			
	Animação de montagem disponível no site				



MEDIDAS DE INSTALAÇÃO

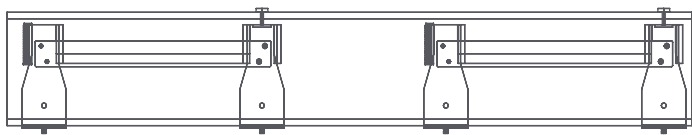


Profundidade mínima para o sistema manual: 185mm  
 Profundidade mínima para o sistema motorizado: 352mm

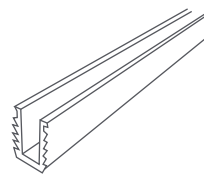
**Altura da porta =** Altura total - Espessura da base - Recobrimento - mín. 35 para regulagem

> COMPONENTES DO SISTEMA

Componentes do sistema manual



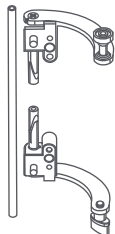
Trilho superior



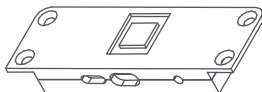
Trilho inferior



ATENÇÃO Não cortar/alterar os trilhos

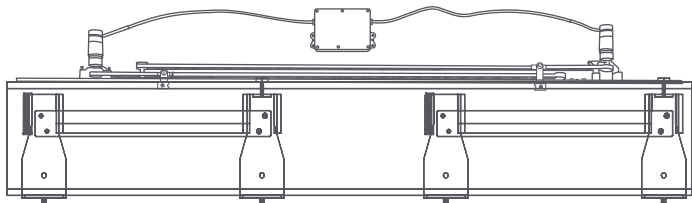


Braços de fixação e guias de transmissão

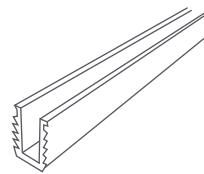


Reguladores

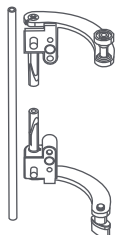
Componentes do sistema motorizado



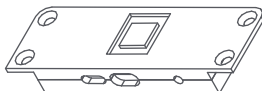
Trilho superior com motor



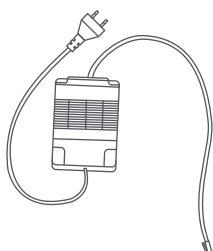
Trilho inferior



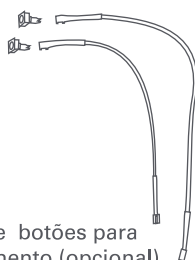
Braços de fixação e guias de transmissão



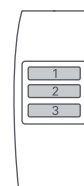
Reguladores



Alimentador

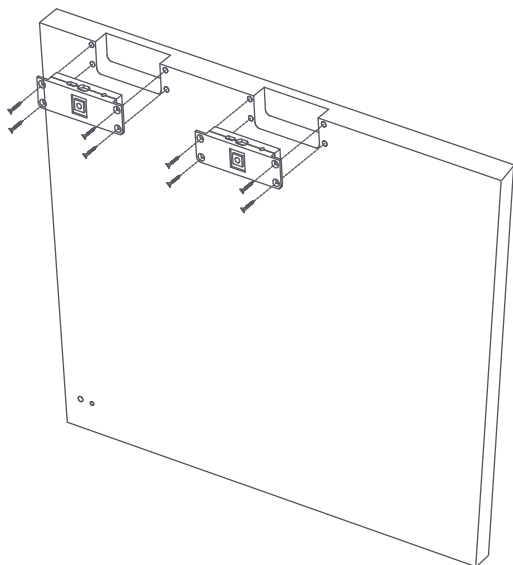


Par de botões para acionamento (opcional)

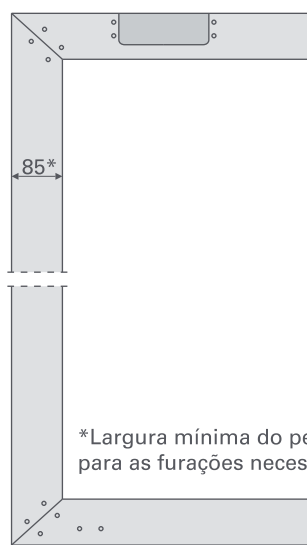


Controle remoto (opcional)

> APLICAÇÃO DOS REGULADORES



Vista interna  
da porta direita



Consulte o fabricante do quadro de alumínio para informações sobre possibilidade de executar as usinagens no perfil.



Unitário

CÓDIGO	DESCRIÇÃO
83020110031	Coplanar Superior para 2 portas com 20kg cada e móvel com largura interna de 1163mm
83020110032	Coplanar Superior para 2 portas com 20kg cada e móvel com largura interna de 1363mm
83020110033	Coplanar Superior para 2 portas com 20kg cada e móvel com largura interna de 1563mm
83020110034	Coplanar Superior para 2 portas com 20kg cada e móvel com largura interna de 1763mm
83020110035	Coplanar Superior para 2 portas com 20kg cada e móvel com largura interna de 1963mm
83020110036	Coplanar Superior para 2 portas com 20kg cada e móvel com largura interna de 2163mm
83020110037	Coplanar Superior para 2 portas com 20kg cada e móvel com largura interna de 2363mm
83020110038	Coplanar Superior para 2 portas com 20kg cada e móvel com largura interna de 2563mm
83020110039	Coplanar Superior para 2 portas com 20kg cada e móvel com largura interna de 2763mm
83020110040	Coplanar Superior para 2 portas com 20kg cada e móvel com largura interna de 2963mm
83020400011	Coplanar Superior motorizado para 2 portas com 20kg cada e móvel com largura interna de 1163mm
83020400012	Coplanar Superior motorizado para 2 portas com 20kg cada e móvel com largura interna de 1363mm
83020400013	Coplanar Superior motorizado para 2 portas com 20kg cada e móvel com largura interna de 1563mm
83020400014	Coplanar Superior motorizado para 2 portas com 20kg cada e móvel com largura interna de 1763mm
83020400015	Coplanar Superior motorizado para 2 portas com 20kg cada e móvel com largura interna de 1963mm
83020400016	Coplanar Superior motorizado para 2 portas com 20kg cada e móvel com largura interna de 2163mm
83020400017	Coplanar Superior motorizado para 2 portas com 20kg cada e móvel com largura interna de 2363mm
83020400018	Coplanar Superior motorizado para 2 portas com 20kg cada e móvel com largura interna de 2563mm
83020400019	Coplanar Superior motorizado para 2 portas com 20kg cada e móvel com largura interna de 2763mm
83020400020	Coplanar Superior motorizado para 2 portas com 20kg cada e móvel com largura interna de 2963mm
83020400021	Par de botões para acionamento por toque de coplanar motorizado
83020400022	Controle remoto para acionamento de coplanar motorizado