



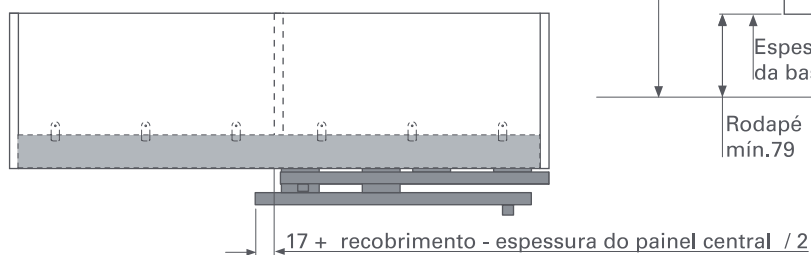
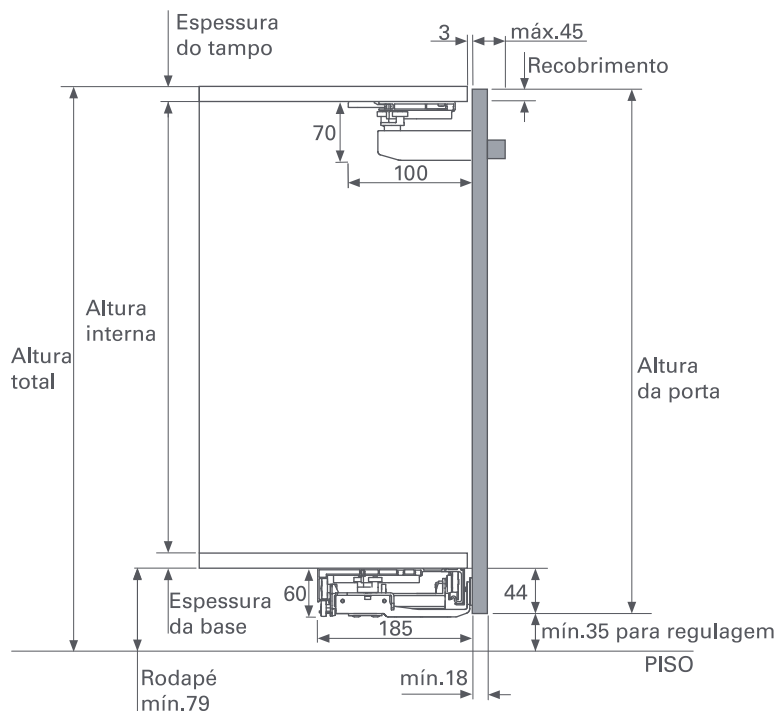
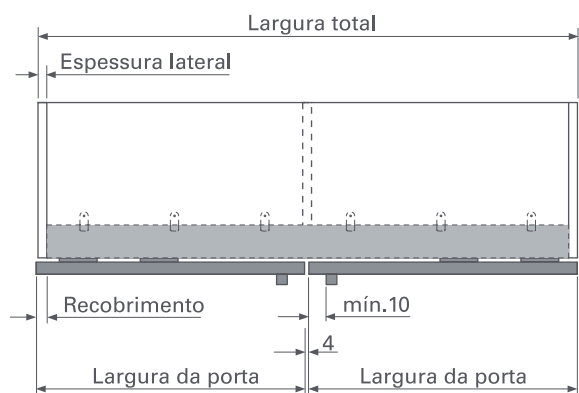
> INFORMAÇÕES TÉCNICAS

	Sistema para 2 portas		Abertura manual		Abertura com controle
	Abertura por toque		Fechamento e abertura amortizados		Regulagem tridimensional
	Espessura mínima de 18mm		Espessura mínima de 20mm para abertura por toque		Largura das portas mínima 600mm máxima 1500mm
	Altura máxima das portas 1200mm		Capacidade de carga por porta 20kg		Tensão 220V ou 110V com transformador
	Chave allen 3				

> INSTRUÇÕES DE MONTAGEM

Animação de montagem disponível no site

> MEDIDAS DE INSTALAÇÃO




Profundidade mínima para o sistema manual: 185mm
 Profundidade mínima para o sistema motorizado: 352mm


Altura da porta = Altura total - Espessura do tampo - Recobrimento - mín. 35 para regulagem

> COMPONENTES DO SISTEMA

Componentes do sistema manual



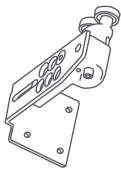
Trilho inferior com carrinhos montados



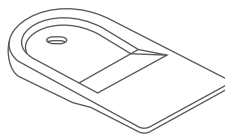
Trilho superior



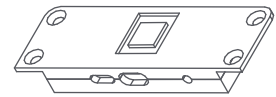
ATENÇÃO Não cortar/alterar os trilhos



Suportes e pinos superiores

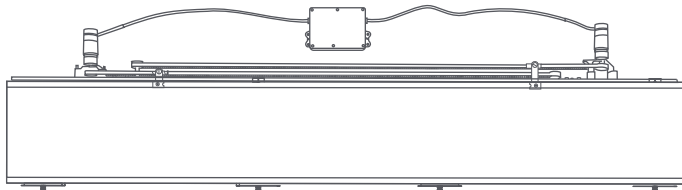


Clips de fixação




Reguladores

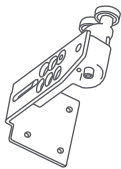
Componentes do sistema motorizado



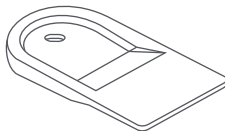
Trilho inferior com carrinhos montados e motor



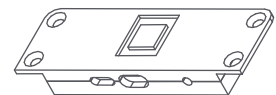
Trilho superior



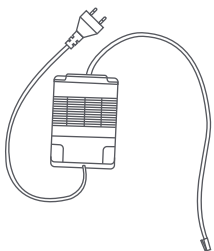
Suportes e pinos superiores



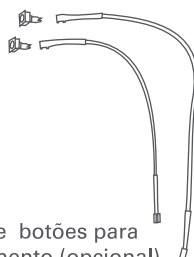
Clips de fixação



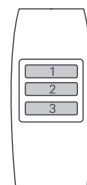
Reguladores



Alimentador

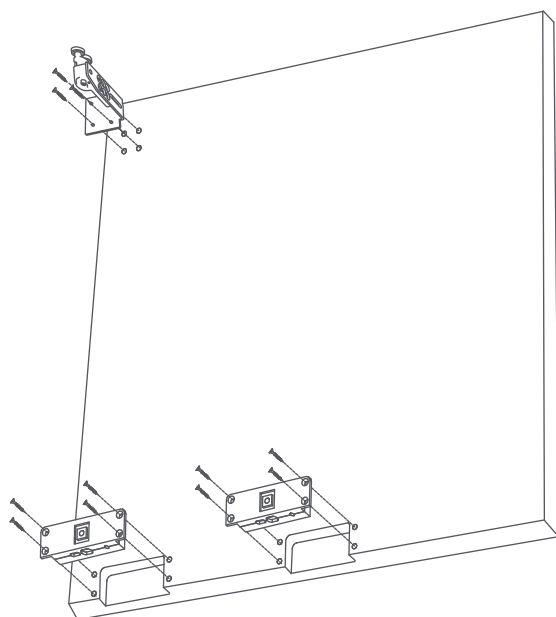
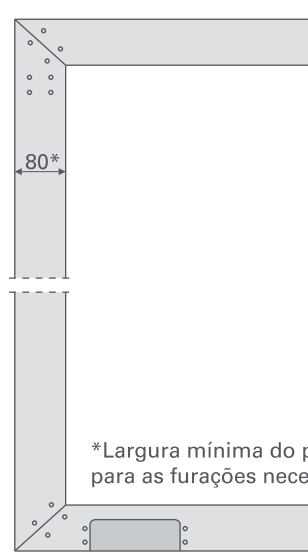


Par de botões para acionamento (opcional)



Controle remoto (opcional)

> APLICAÇÃO DOS REGULADORES

Vista interna
da porta direita

Consulte o fabricante do quadro de alumínio para informações sobre possibilidade de executar as usinagens no perfil.



Unitário

CÓDIGO	DESCRIÇÃO
83020110021	Coplanar Inferior para 2 portas com 20kg cada e móvel com largura interna de 1163mm
83020110022	Coplanar Inferior para 2 portas com 20kg cada e móvel com largura interna de 1363mm
83020110023	Coplanar Inferior para 2 portas com 20kg cada e móvel com largura interna de 1563mm
83020110024	Coplanar Inferior para 2 portas com 20kg cada e móvel com largura interna de 1763mm
83020110025	Coplanar Inferior para 2 portas com 20kg cada e móvel com largura interna de 1963mm
83020110026	Coplanar Inferior para 2 portas com 20kg cada e móvel com largura interna de 2163mm
83020110027	Coplanar Inferior para 2 portas com 20kg cada e móvel com largura interna de 2363mm
83020110028	Coplanar Inferior para 2 portas com 20kg cada e móvel com largura interna de 2563mm
83020110029	Coplanar Inferior para 2 portas com 20kg cada e móvel com largura interna de 2763mm
83020110030	Coplanar Inferior para 2 portas com 20kg cada e móvel com largura interna de 2963mm
83020400001	Coplanar Inferior motorizado para 2 portas com 20kg cada e móvel com largura interna de 1163mm
83020400002	Coplanar Inferior motorizado para 2 portas com 20kg cada e móvel com largura interna de 1363mm
83020400003	Coplanar Inferior motorizado para 2 portas com 20kg cada e móvel com largura interna de 1563mm
83020400004	Coplanar Inferior motorizado para 2 portas com 20kg cada e móvel com largura interna de 1763mm
83020400005	Coplanar Inferior motorizado para 2 portas com 20kg cada e móvel com largura interna de 1963mm
83020400006	Coplanar Inferior motorizado para 2 portas com 20kg cada e móvel com largura interna de 2163mm
83020400007	Coplanar Inferior motorizado para 2 portas com 20kg cada e móvel com largura interna de 2363mm
83020400008	Coplanar Inferior motorizado para 2 portas com 20kg cada e móvel com largura interna de 2563mm
83020400009	Coplanar Inferior motorizado para 2 portas com 20kg cada e móvel com largura interna de 2763mm
83020400010	Coplanar Inferior motorizado para 2 portas com 20kg cada e móvel com largura interna de 2963mm
83020400021	Par de botões para acionamento por toque de coplanar motorizado
83020400022	Controle remoto para acionamento de coplanar motorizado