

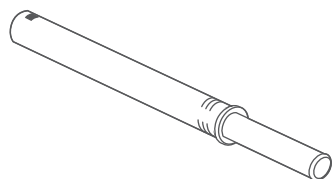
GIVI MOBILI ACESSÓRIOS PARA MÓVEIS LTDA.
Rua João Bettega, 4.800, Módulo V - CEP 81350-000 - CIC - Curitiba - PR
Fone: (41) 3906-8080 FAX: (41) 3906-8008
www.givimobili.com.br

DISPOSITIVO DE EXPULSÃO



- Fixação embutida;
- Curso de expulsão 40mm;
- Para portas em madeira ou em perfil metálico.

Componentes



1X Dispositivo de expulsão

OPÇÕES DE CONTRA-FECHOS

(aplicável a dispositivos magnéticos)

1X Contra-fecho



Com adesivo




Com parafuso
Ø9x11



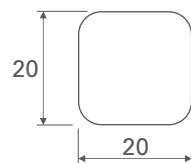
ATENÇÃO

Medidas básicas

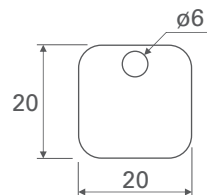
Dispositivo



Opção de contra-fecho com adesivo

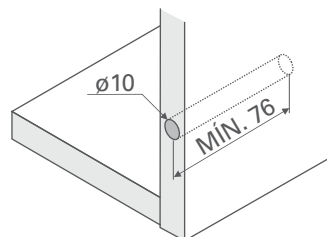


Opção de contra-fecho de parafusar

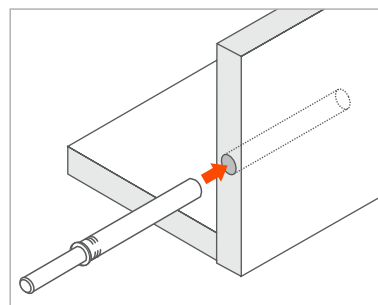


1 Instalação

Medidas de furação



Instalação do dispositivo



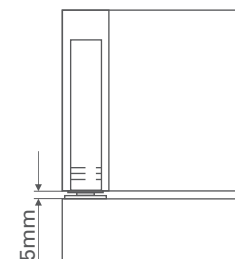
Inserir o dispositivo no móvel pressionando a arruela externa.



ATENÇÃO

Não bater - pressionar com as mãos para evitar danificar o dispositivo.

Instalação do contra-fecho (aplicável somente ao dispositivo magnético)



VISTA SUPERIOR

Para contra-fecho com adesivo:

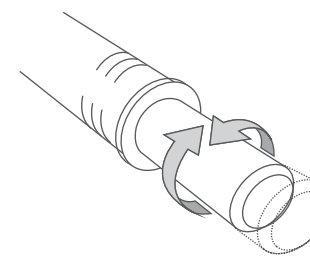
1 - Unir o contra-fecho ao corpo do dispositivo e remover a proteção do adesivo.

2 - Em seguida, fechar levemente a porta. O adesivo ficará colado na altura do dispositivo.

Para contra-fecho de parafusar:

1 - O contra-fecho com parafuso deve ser fixado na altura em que o dispositivo foi instalado.

2 Regulagem



Para efetuar a regulagem, girar a parte do dispositivo que realiza a expulsão, conforme a necessidade de abertura da porta.

1,5 a 5mm

ACESSÓRIO OPCIONAL

GABARITO PARA FURAÇÃO



Obs.: Gabarito para painel de 15 e 18mm. Efetuar a furação com broca Ø10mm.

O nosso serviço de assistência técnica está a disposição para quaisquer esclarecimentos que se façam necessários. Nos reservamos o direito de modificar as especificações técnicas sem aviso prévio.