

GIVI MOBILI ACESSÓRIOS PARA MÓVEIS LTDA.

Rua João Bettega, 4.800, Módulo V - CEP 81350-000 - CIC - Curitiba - PR

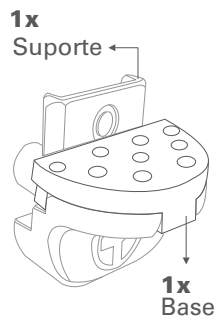
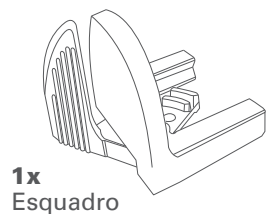
Fone: (41) 3906-8080 FAX: (41) 3906-8008

www.givimobili.com.br

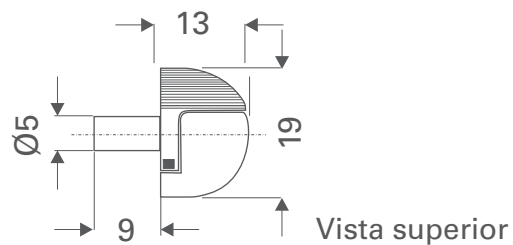
SUPORTE PARA PRATELEIRA DE VIDRO



Componentes

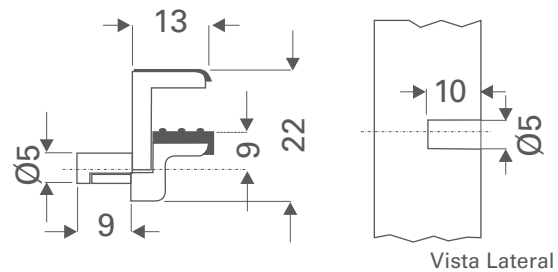


Dimensões

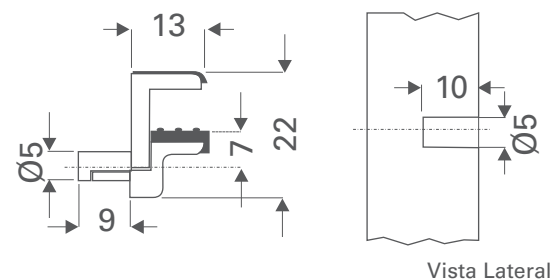


Dimensões de instalação

Para prateleiras na espessura de 6 - 8 - 10mm



Para prateleiras na espessura de 8 - 10 - 12mm



Instalação



1 - Com uma chave Philips, gire o parafuso para fixar o suporte



2 - Apoiar a prateleira de vidro.



3 - Inserir o esquadro de travamento, travar pressionando manualmente.



A largura da prateleira deve ser 6 a 7mm menor que a largura interna do móvel.