

INSTRUÇÃO DE MONTAGEM



TEO
Prateleira iluminada

GIVI MOBILI ACESSÓRIOS PARA MÓVEIS LTDA.
Rua João Bettega, 4.800, Módulo V - CEP 81350-000 - CIC - Curitiba - PR
Fone: (41) 3906-8080 FAX: (41) 3906-8008
www.givimobili.com.br

TEO - PRATELEIRA ILUMINADA

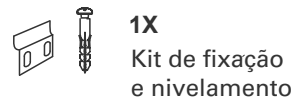
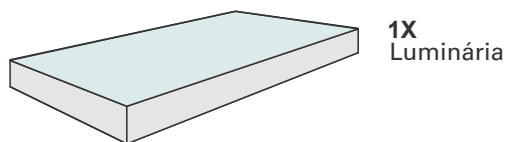


- Luminária fluorescente T5;
- Capacidade de carga de 10kg;
- Componentes externos em alumínio e vidro;

- Todas as luminárias são testadas antes da expedição;
- Em caso de corte do fio ou qualquer tipo de alteração nas suas características esse produto perderá a garantia;
- Este produto não é bivolt, verifique a voltagem.



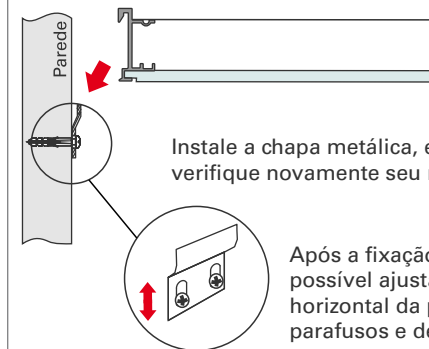
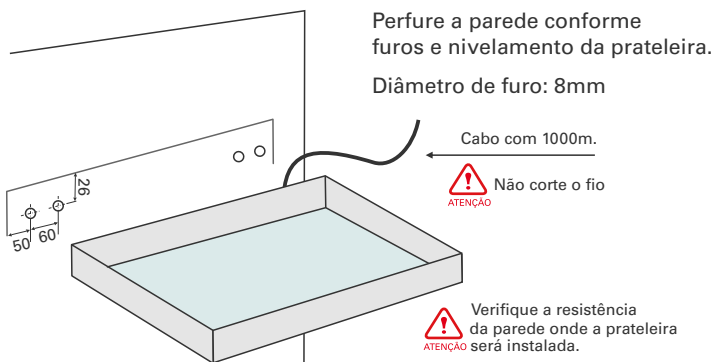
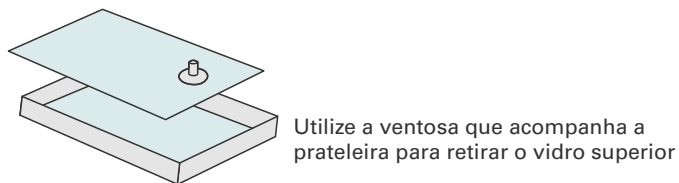
COMPONENTES



PRINCIPAIS MEDIDAS



FIXAÇÃO



Após a fixação na parede ainda é possível ajustar a altura e inclinação horizontal da prateleira. Basta afrouxar os parafusos e deslizar a chapa metálica.

