

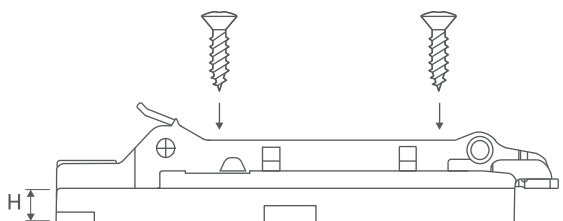




> INFORMAÇÕES TÉCNICAS

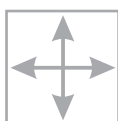
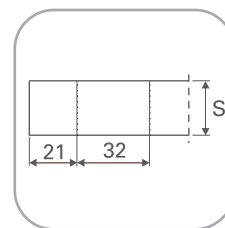
	Calço Clip		Calço Clip Longitudinal		Fixação com parafuso 3,5mm
	Fixação com parafuso Euro		Fixação com bucha Ø10mm		Regulagens semi-autom. horizontal e vertical
	Chave pozidrive Nº 2		Niquelado		Componente em aço
	Componente em zamak	> INSTRUÇÕES DE MONTAGEM			
			Animação de montagem disponível no site		
> MEDIDAS DE INSTALAÇÃO					

Calço Clip Longitudinal de Parafusar



H = 0, 1, 2, 3, 4, 5, 6, 9 ou 12

BAP3R
Fixação com parafuso
Ø3,5mm (vendido separadamente)



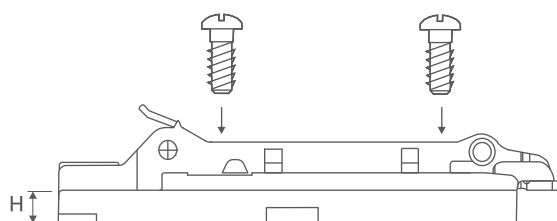
Regulagens semi-autom. horizontal e vertical



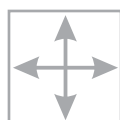
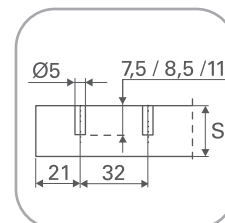
Unitário

CÓDIGO	DESCRIÇÃO
BAP3R09	Calço 0mm clip longitudinal de parafusar e duas regulagens semi-automáticas
BAP3R19	Calço 1mm clip longitudinal de parafusar e duas regulagens semi-automáticas
BAP3R29	Calço 2mm clip longitudinal de parafusar e duas regulagens semi-automáticas
BAP3R39	Calço 3mm clip longitudinal de parafusar e duas regulagens semi-automáticas
BAP3R49	Calço 4mm clip longitudinal de parafusar e duas regulagens semi-automáticas
BAP3R59	Calço 5mm clip longitudinal de parafusar e duas regulagens semi-automáticas
BAP3R69	Calço 6mm clip longitudinal de parafusar e duas regulagens semi-automáticas
BAP3R99	Calço 9mm clip longitudinal de parafusar e duas regulagens semi-automáticas
BAP3RC9	Calço 12mm clip longitudinal de parafusar e duas regulagens semi-automáticas

Calço Clip Longitudinal com Parafuso Euro – pré montado



H = 0, 1, 2, 3, 4, 5, 6, 9 ou 12

BAPGR
Fixação com parafuso Euro

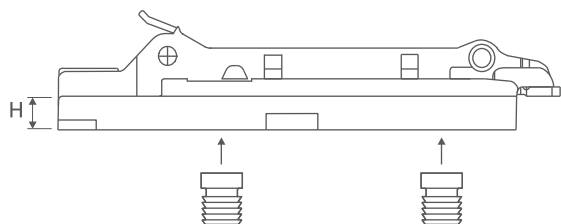
Regulagens
semi-autom.
horizontal e
vertical

CÓDIGO	DESCRIÇÃO
BAPGR09/16	Calço 0mm clip longitudinal com parafuso euro Ø5x11mm e duas regulagens semi-automáticas
BAPGR09/20	Calço 0mm clip longitudinal com parafuso euro Ø5x7,5mm e duas regulagens semi-automáticas
BAPGR09/22	Calço 0mm clip longitudinal com parafuso euro Ø5x8,5mm e duas regulagens semi-automáticas
BAPGR19/16	Calço 1mm clip longitudinal com parafuso euro Ø5x11mm e duas regulagens semi-automáticas
BAPGR19/20	Calço 1mm clip longitudinal com parafuso euro Ø5x7,5mm e duas regulagens semi-automáticas
BAPGR19/22	Calço 1mm clip longitudinal com parafuso euro Ø5x8,5mm e duas regulagens semi-automáticas
BAPGR29/16	Calço 2mm clip longitudinal com parafuso euro Ø5x11mm e duas regulagens semi-automáticas
BAPGR29/20	Calço 2mm clip longitudinal com parafuso euro Ø5x7,5mm e duas regulagens semi-automáticas
BAPGR29/22	Calço 2mm clip longitudinal com parafuso euro Ø5x8,5mm e duas regulagens semi-automáticas
BAPGR39/16	Calço 3mm clip longitudinal com parafuso euro Ø5x11mm e duas regulagens semi-automáticas
BAPGR39/20	Calço 3mm clip longitudinal com parafuso euro Ø5x7,5mm e duas regulagens semi-automáticas
BAPGR39/22	Calço 3mm clip longitudinal com parafuso euro Ø5x8,5mm e duas regulagens semi-automáticas
BAPGR49/16	Calço 4mm clip longitudinal com parafuso euro Ø5x11mm e duas regulagens semi-automáticas
BAPGR49/20	Calço 4mm clip longitudinal com parafuso euro Ø5x7,5mm e duas regulagens semi-automáticas
BAPGR49/22	Calço 4mm clip longitudinal com parafuso euro Ø5x8,5mm e duas regulagens semi-automáticas
BAPGR59/16	Calço 5mm clip longitudinal com parafuso euro Ø5x11mm e duas regulagens semi-automáticas
BAPGR59/20	Calço 5mm clip longitudinal com parafuso euro Ø5x7,5mm e duas regulagens semi-automáticas
BAPGR59/22	Calço 5mm clip longitudinal com parafuso euro Ø5x8,5mm e duas regulagens semi-automáticas
BAPGR69/16	Calço 6mm clip longitudinal com parafuso euro Ø5x11mm e duas regulagens semi-automáticas
BAPGR69/20	Calço 6mm clip longitudinal com parafuso euro Ø5x7,5mm e duas regulagens semi-automáticas
BAPGR69/22	Calço 6mm clip longitudinal com parafuso euro Ø5x8,5mm e duas regulagens semi-automáticas
BAPGR99/16	Calço 9mm clip longitudinal com parafuso euro Ø5x11mm e duas regulagens semi-automáticas
BAPGR99/20	Calço 9mm clip longitudinal com parafuso euro Ø5x7,5mm e duas regulagens semi-automáticas
BAPGR99/22	Calço 9mm clip longitudinal com parafuso euro Ø5x8,5mm e duas regulagens semi-automáticas
BAPGRC9/16	Calço 12mm clip longitudinal com parafuso euro Ø5x11mm e duas regulagens semi-automáticas
BAPGRC9/20	Calço 12mm clip longitudinal com parafuso euro Ø5x7,5mm e duas regulagens semi-automáticas
BAPGRC9/22	Calço 12mm clip longitudinal com parafuso euro Ø5x8,5mm e duas regulagens semi-automáticas



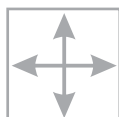
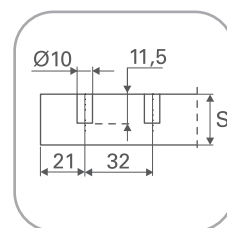
Unitário

Calço Clip Longitudinal com Bucha a pressão – pré montada



H = 0, 1, 2, 3, 4, 5, 6, 9 ou 12

BAP7R
Fixação com bucha



Regulagens semi-autom. horizontal e vertical



CÓDIGO	DESCRIÇÃO
BAP7R09	Calço 0mm clip longitudinal com bucha Ø10x11,5mm e duas regulagens semi-automáticas
BAP7R19	Calço 1mm clip longitudinal com bucha Ø10x11,5mm e duas regulagens semi-automáticas
BAP7R29	Calço 2mm clip longitudinal com bucha Ø10x11,5mm e duas regulagens semi-automáticas
BAP7R39	Calço 3mm clip longitudinal com bucha Ø10x11,5mm e duas regulagens semi-automáticas
BAP7R49	Calço 4mm clip longitudinal com bucha Ø10x11,5mm e duas regulagens semi-automáticas
BAP7R59	Calço 5mm clip longitudinal com bucha Ø10x11,5mm e duas regulagens semi-automáticas
BAP7R69	Calço 6mm clip longitudinal com bucha Ø10x11,5mm e duas regulagens semi-automáticas
BAP7R99	Calço 9mm clip longitudinal com bucha Ø10x11,5mm e duas regulagens semi-automáticas
BAP7RC9	Calço 12mm clip longitudinal com bucha Ø10x11,5mm e duas regulagens semi-automáticas

Chave Pozidrive



CÓDIGO	DESCRIÇÃO
D2A7XCXCP	Chave Salice pozidrive N° 2



Unitário

02

CALÇOS

Gabarito para Calço Longitudinal e em Cruz



CÓDIGO	DESCRIÇÃO
B099SNO	Gabarito para calço cruz e longitudinal



Unitário

Parafusos



CÓDIGO	DESCRIÇÃO
V234X164	Parafuso niquelado para dobradiças Ø4x16,4mm

MANUTENÇÃO E CONSERVAÇÃO

Para a limpeza das dobradiças e calços utilizar somente produtos que não agridam a proteção superficial. Utilize somente detergente neutro (é importante secar perfeitamente após a aplicação). De preferência, limpe somente com um pano seco. É desaconselhável o uso de panos abrasivos, pós-abrasivos, esponjas de aço, detergentes ácidos, solventes (thinner, água raz, entre outros), água sanitária, limpadores multiusos, detergentes a base de amoníaco (altamente corrosivo) e ácido clorídrico (muriático) que desenvolve gases corrosivos. Os danos provocados pela utilização destes produtos poderão surgir em um período de 2 a 3 anos, ou até mesmo bem antes disto, dependendo da agressividade do material aplicado na limpeza.

Utilizar preferivelmente um pano exclusivo para a limpeza das dobradiças e dos calços. Podem ser utilizados todos os produtos a base de cera.

Um dos principais indícios da reação de produtos químicos na dobradiça é a perda de brilho da mesma, que faz com que ao longo do tempo apareça uma ferrugem esverdeada, identificando o uso de produtos inadequados na sua manutenção.



ATENÇÃO